

Z.B.

November 2018

Stufenübergreifend

Von Gott bewegt ... bewegen wir



Bücher, Materialien, Anregungen und Projektideen



«Bewegung macht beweglich –
und Beweglichkeit kann manches
in Bewegung setzen.»

Paul Haschek Theologe (*1932)

Angeregt von der Vision Kirche 21 «Von Gott bewegt – den Menschen verpflichtet» wollen wir uns bewegen lassen und bewegen.

Eine Bibliothek ohne innere Bewegung verstaubt und vergilbt. Es braucht immer wieder neue Medien, neue Ideen und neue Impulse für einen bewegten Unterricht auf allen Stufen. Aus diesem Grund wurden bewährte Themen neu überarbeitet, neue Materialien in Auftrag gegeben und nach neuen Medien gesucht, die inspirieren und bereichern. Damit die Übersicht nicht verloren geht, wurde zu einzelnen Materialien je ein Medien-Set aufbereitet und zusammengestellt. Im Folgenden stellen wir einige Trouvaillen aus unserer Bibliothek vor.

- **Materialkoffer Pilgern Seite 4**

Der Materialkoffer wurde überarbeitet und neu mit Gegenständen und vielen praktischen Ideen aus der Praxis gefüllt.

- **Begehbare Labyrinth-Tuch Seite 6**

Nach einer Vorlage des Labyrinths in der Kathedrale von Chartres, Frankreich, kann neu ein 6 x 6 m grosses, bedrucktes Labyrinth-Tuch ausgeliehen werden.

Medien-Set Labyrinth:

www.kirchliche-bibliotheken.ch/labyrinth

- **Jahreskreis-Uhr Seite 8**

Die Grafikerin Silvia Rohrbach hat eine Jahreskreis-Uhr gestaltet mit 27 verschiedenen Kärtchen zu Festen und Bräuchen im Jahreskreis und im Kirchenjahr. Zusätzlich gibt es eine Sammlung von Tipps und Anregungen, wie in der KUW und in der Familie das Kirchenjahr entdeckt und gefeiert werden kann.

Medien-Set Jahreskreis-Uhr:

www.kirchliche-bibliotheken.ch/jahreskreisuhr

- **Kett-Pädagogik Seite 11**

Die Jahrbücher von Franz Kett, dem Begründer dieses reformpädagogischen Ansatzes, zeigen beispielhaft auf, wie mit dieser Pädagogik gearbeitet werden kann. Neu finden Sie in unseren Bibliotheken Tücher, Reifen und andere Legematerialien, die Sie für Anschauungen nach Kett verwenden können.

- **Lager Seite 12**

Das Medien-Set-Lager gibt eine Übersicht zu den Themen: Lager und Spiele draussen, Lager und Küche, Lager und Sport, Lager und Freizeit

Medien-Set Lager:
www.kirchliche-bibliotheken.ch/lager

Mit dieser Fülle von begeisternden Materialien und Ideen-Sets haben wir uns bewegen lassen und hoffen, dass sich unser «Bewegt-Sein» auch auf andere überträgt. Wir beraten Sie gerne, wenn Sie zu den Materialien Fragen haben.

Irene Beyeler, Bibliothekarin

und die Mitarbeiterinnen und Mitarbeiter aus dem Bereich Katechetik

Vorgestellte Bücher und Materialien in diesem Heft

Seite 4

ISBN 978-3-7725-2085-3




Seite 5

ISBN 978-3-03800-851-4



Seite 5

ISBN 978-3-7666-1350-9



Seite 6

Notiznummer: N051245



Seite 7

Notiznummer: N048452



Seite 7

ISBN 978-3-7365-0162-1



Seite 8

Notiznummer: N051239



Seite 9

ISBN 978-3-8369-5906-3



Seite 9

ISBN 978-3-03800-808-8



Seite 10

ISBN 978-3-942445-10-8



Seite 11

Notiznummer: N051259



Seite 12

ISBN 978-3-8346-3056-8




Seite 12

ISBN 978-3-9524391-0-4



Seite 13

ISBN 978-3-9524391-0-4




Seite 13

ISBN 978-3-9524391-0-4



Seite 13

ISBN 978-3-9524391-0-4



Pilgern – be-WEG-ter Unterricht

Autorin: Ursula Kaufmann

**Jede Religion kennt Pilgerorte –
Pilgern bietet etwas Verbindendes.**

Wozu Pilgern?

Mit Kindern in der Kirchlichen Unterweisung ein Stück auf dem Jakobsweg zu pilgern, ist im wahrsten Sinne des Wortes be-WEG-ter Unterricht. Die Schülerinnen und Schüler lernen so einen Aspekt der Kirchengeschichte kennen.

Pilgern war im Mittelalter gross geschrieben und prägte die Kirchengeschichte mit. Es bedeutet auch «Beten mit den Füßen».

Der Weg kann als Sinnbild für den Lebensweg verstanden werden. Themen wie Lasten tragen», «steile und lange Wegabschnitte» oder das «Glücksgefühl beim Erreichen eines Zieles» können auf das eigene Leben übertragen werden.

Mittelstufenkinder sind in der Regel keine trainierten Wandervögel. Deshalb lieber eine kürzere Strecke auswählen. 12 bis 14 km sind für Fünftklässler genug. Wer Glück hat, begegnet einem «echten» Pilger. Es gibt nichts Spannenderes, als seinen Erzählungen zu lauschen oder ihm Fragen zu stellen.

Wegstrecke

Informationen zum Jakobsweg in der Schweiz wie Karten, Wegbeschreibung, Kilometerangaben und Höhenprofile, Sehenswürdigkeiten und so weiter, finden Sie unter www.jakobsweg.ch oder www.schweizmobil.ch.

Materialkoffer: Pilgern

Kirchliche Bibliotheken 2016 (neu überarbeitet)
Notiznummer: N049318

Ein mittelalterlicher Pilger musste gut ausgerüstet sein – war er doch bis nach Santiago de Compostela mindestens drei Monate unterwegs. Damit sich die Kinder ein Bild davon machen können, findet sich eine komplette Pilgerausrüstung im Koffer bestehend aus einer Pelerine aus Wollstoff, einem Hut mit Jakobsmuschel, einer Tasche mit einer Keramikflasche, einem Picknick- und einem Heilkräuter-Säckli, einem Geldbeutel sowie einem Rosenkranz.

Zudem gibt es eine Kalebasse, einen Kompass, einen Filzbeutel mit Pilgersegen, einen Pilgerpass, Kartenmaterial, ein Buch über Heilpflanzen, Pilgergebete, eine spirituelle Pilgerapotheke, eine CD mit mittelalterlicher Musik und einem Pilgerlied sowie verschiedene Hilfen zum Unterrichten.





Outdoor mit dem Taschenmesser


63 Bushcraft-Projekte für Waldcamp und unterwegs

Felix Immler

AT Verlag, 4. Auflage 2017, ISBN 978-3-03800-851-4

Abenteuer müssen wir nicht in weiter Ferne suchen; sie beginnen bereits im nahe gelegenen Wald. Ausgerüstet mit ausreichend Proviant und einem Taschenmesser mit Säge, lässt sich ein komfortables Wildniscamp durchführen. Dabei geht es dem Autoren und Naturpädagogen Felix Immler nicht um eine Überlebensübung, sondern um Spass in und mit der Natur. Schritt für Schritt – mit vielen Bildern – zeigt er in seinem Buch, wie sich Werkzeuge, Körbe, Unterschlüpfе, Grillzangen, Kochlöffel, Kohlestifte und sogar eine Hängematte herstellen lassen.

«Luxus, der in den eigenen vier Wänden zur Selbstverständlichkeit geworden ist, bereitet draussen im Freien in der Selfmade-Version zehnmal so viel Freude», davon ist der Autor überzeugt. Im Anhang beschreibt er, worauf beim Kauf eines Messers geachtet werden muss, zeigt den richtigen Umgang mit dem Messer und gibt ein paar wichtige Regeln. Warum also nicht auf einer Pilgerreise in der KUV einen bequemen Wanderstock schnitzen?



Das Hühnerwunder oder der weite Weg nach Santiago

Willi Fähmann, Gabriele Hafermaas

Butzon & Bercker Verlag 2010, ISBN 978-3-7666-1350-9

Jakob aus Xanten ist mit seinen Eltern, einem Hahn und einer Henne unterwegs auf dem Weg nach Santiago. Immer wieder wundern sich die Menschen über das schöne Federvieh und wollen es abkaufen. Doch Hahn und Huhn sollen am Jakobstag dem ärmsten Menschen geschenkt werden. Nach vielen Tagen erreicht die Familie die Stadt Santo Domingo de la Calzada. Bis spät in die Nacht wird in der Herberge getrunken und getanzt. Die Tochter des Wirtes verliebt sich in Jakob und ist zu Tode enttäuscht, als der den Heiratsantrag ausschlägt. Aus Rache versteckt sie in Jakobs Rucksack einen Silberbecher. Sie bezichtigt Jakob eines Diebes, und er wird zum Tode verurteilt. Doch die Lüge und das Unrecht haben nicht das letzte Wort. Dank der Henne und dem Hahn wendet sich alles zum Guten.

Die Pilgerlegende eignet sich hervorragend, um sie auf dem Pilgerweg in einer Verschnaufpause zu erzählen.

Labyrinth

Autor: Ruedi Scheiwiller



Begehbares Labyrinth-Tuch (Chartres)

Gernot Candolini

Herstellung: flagprint ag 2018

Notiznummer: N051245

Das neu angeschaffte Labyrinth-Tuch mit den Massen 6x6 Meter eignet sich zum schnellen Auslegen in Kirchen und Kirchengemeindehäusern. Auf chamoisfarbigen Grund ist ein an das Labyrinth von Chartres (Labyrinth in der Kathedrale von Chartres, Frankreich, 1194-1220) angelehntes Labyrinth gedruckt.

Praktisch ausleihbar in einem Rollkoffer lässt es sich an jeden beliebigen Ort transportieren. Das Labyrinth wird auf einen sauberen Boden ausgebreitet. Suchen Sie dafür einen geeigneten Ort. Spannen und sichern Sie das Labyrinth mit den vier Laschen (entweder mit Schnur an Tischbeinen, Pfosten oder mit Klebband am Boden). Nun lässt sich das Labyrinth sicher begehen. Das Labyrinth-Tuch ist aus einem Mischgewebe und abwaschbar. Wichtig zu wissen: Das Tuch darf nur in Socken betreten werden. Es eignet sich nicht für den Aussengebrauch (Rasen, Plätze). Das Abschreiten des Weges braucht seine Zeit!

Gestaltung und Verwendung des Labyrinths

Die Mitte lädt zum Gestalten ein. Zum Beispiel mit Blumen, einem Konfirmandenspruch oder einem Bibeltext, einer Lebensweisheit oder einer Kerze. Sitzt die Gruppe im Kreis um die Mitte, lässt sich zur Mittengestaltung ein Gespräch führen.

Beim Eingang kann eine Frage gestellt werden, die beim Gang durchs Labyrinth im Herzen bewegt wird.


Der verschlungene, verwirrende Weg eignet sich gut, um über das vergangene Jahr nachzudenken. Mit Symbolen wie Stein und Blumen können wichtige Erfahrungen am passenden Ort im Labyrinth angezeigt werden.

«Im Labyrinth verliert man sich nicht, im Labyrinth findet man sich.

Im Labyrinth begegnet man nicht dem Minotaurus, im Labyrinth begegnet man sich selbst.»

Hermann Kern

Zwei Spiele zum Thema Labyrinth



Teambalance

Herstellung: Silea, Stiftung für integriertes Leben und Arbeiten 2017
Notiznummer: N050172

Zielgruppe: Mittelstufe bis junge Erwachsene

Material: 1 Spielbrett, 8 Kugeln in verschiedenen Grössen, 8 rote Schnüre mit Holzgriffen plus 1 Anleitung.

Das Brett hat zwei verschiedene Seiten mit je einem Irrgarten. Die Schwierigkeitsgrade sind verschieden. Es lassen sich fast unbegrenzt Aufgaben zur Gruppen- und Teamentwicklung kreieren. Das Brett wird von den Teilnehmenden (maximal 16) an den Schnüren in der Schwebelage gehalten. Dabei gilt es, eine oder mehrere Kugeln durch den Irrgarten zu bewegen.

«Teambalance» braucht keinen speziellen Raum und kann drinnen wie draussen durchgeführt werden.



Labyrinth aus Holz

Herstellung: Werkstätte Wendelstein 2013
Notiznummer: N048452

Das Brett zeigt das Labyrinth von Chartres.

Dem Spiel liegt eine Anleitung und zwei Metallkugeln bei.

Das Labyrinth von Chartres wurde in unbehandeltes Erlenholz Holz eingraviert. Eine Kugel wird an den Anfang gelegt, dann das Brett mit beiden Händen gefasst und in drei Dimensionen bewegt. Die Schwierigkeit besteht darin, die Kugel so rollen zu lassen, dass sie nicht aus der Bahn springt. Wer schafft es zu zweit?

Der Sinn dieses Spiels liegt darin, die Kugel vom Anfang durch geschicktes Bewegen des Brettes zur Mitte rollen zu lassen. Rollt die Kugel zu schnell, fliegt sie aus der Bahn. Das Holzlabyrinth dient der Konzentration und der Entwicklung der Feinmotorik. Wie das grosse Tuch hilft auch das Brett bei der Meditation und führt zu Ruhe und Entspannung.



Labyrinth – Landkarten der Seele

Gernot Candolini
Vier Türme-Verlag 2018, ISBN 978-3-7365-0162-1

Das Kartenset (A5) beinhaltet wunderschöne Labyrinth-Fotos aus aller Welt. Die Karten sind sorgfältig und ansprechend gestaltet und sprechen Teilnehmerinnen und Teilnehmer jeden Alters an. Auf der einen Karten-Seite befindet sich ein Labyrinth oder Labyrinth-Ausschnitt.

Auf der Rückseite der Karte befindet sich zum Bild ein Satz oder ein Text aus der Tradition der Weisheit. Die Texte sprechen Jugendliche und Erwachsene an und laden zum Hinhören und Nachdenken ein.

Jahreskreis-Uhr

Autorin: Helene Geissbühler

Die Jahreskreisuhr

Silvia Rohrbach

Siro Grafik 2018

Notiznummer: N051239



«Ein Fest ist wie ein Baum»

Hubertus Halbfas

«Es muss feste Bräuche geben»

erklärt der Fuchs dem Kleinen
Prinzen in der Geschichte von Antoine
de Saint-Exupéry.



*Kinder fragen: Wann zünden wir die erste Kerze am Adventskranz an?
Wann öffnen wir endlich die Türchen am Adventskalender?
Wann kommt der Nikolaus?
Voller Spannung erwarten sie die festlichen Zeiten im Jahreskreis.*

Feste stützen sich auf Geschichten aus der Bibel oder erzählen alte Traditionen, die Jahr für Jahr wieder wichtig werden.

Religiöse Feste und traditionelle Gedenktage werden in allen Kulturen gefeiert und schenken den Menschen den Rhythmus durch das Jahr. Die passenden Festessen, themenbezogenen Umzüge sowie erklärenden Geschichten und Überlieferungen machen die Feste mit allen Sinnen erlebbar.

Die Kirchlichen Bibliotheken leihen die Jahreskreis-Uhr aus Holz (70cm) mit den vier beweglichen Ringen aus. Spielerisch werden die Kärtchen zu den (Kirchen)Festen rundum angelegt. Ein Themenheft mit praktischen Ideen ist der Jahreskreis-Uhr beigelegt. Der Geburtstag der Kinder wird als wichtiger Festtag miteinbezogen.

Jahreskreis-Uhr zum Selbermachen

Ein Download der Jahreskreis-Uhr und Kärtchen wird angeboten:

www.kirchliche-bibliotheken.ch/medienset/jahreskreisuhr.html

Die Uhr kann auf A3 Papier kopiert und laminiert den Kindern abgegeben werden. Die Fest-Kärtchen werden mit Klettband oder hölzernen Klammern befestigt.

Als Begleitmaterial werden die Themenhefte **«Feste und Bräuche im Jahreskreis und Kirchenjahr»** mit Hintergrundinformationen und Ideen für die (heilpädagogische) KUV und für Projekte mit Kindern und Familien ausgeliehen:

- Theorie: Hintergrundwissen und Brauchtum – Rituale im Jahreskreis
- Frühling: Fasnacht – Passion/Ostern – Pfingsten
- Sommer: Trinitatiszeit – Johannistag – Kräuter
- Herbst: Engel – Erntedank – Heilige – Reformation
Abschied – Tod – Trauer
- Winter: Advent – Weihnachten – Dreikönigstag



Wir feiern durch das ganze Jahr – das Hausbuch der Feste und Bräuche

Ilka Sokolowski

Gerstenberg Verlag 2018, ISBN 978-3-8369-5906-3

Warum haben wir am ersten Mai frei? Was hat der Rosenmontag mit Rosen zu tun? Und wer sind eigentlich die Eiseiligen? Im Laufe des Jahres begegnen uns viele Feste und Feiertage.

Für alle, die den Hintergrund der Feste und Feiertage kennenlernen oder besser verstehen möchten, ist dieses liebevoll gestaltete Buch genau das richtige. Hier wird nicht nur erklärt, warum wir Weihnachten und Ostern feiern, was an Ramadan oder an Chanukka begangen wird und was es mit Halloween und Perchtenläufen auf sich hat, sondern zu all den alten und neuen, lauten und leisen Festen und Bräuchen sind auch viele Lieder, Gedichte und Spiele vorgestellt. So wird fast jeder Tag ein Feiertag!



Drei Könige – eine Weihnachtsgeschichte

Heinz Janisch, Birgitta Heiskel

Tyrolia Verlag 2017, ISBN 978-3-7022-3641-0

«Und wer froh ist, ist ein König!» Drei ältere Männer treffen in der winterlichen vorweihnachtlichen Zeit in einer Bar aufeinander. Sie sind durchgebeutelt vom Leben, einsam und mutlos. Die Männer verkleiden sich in die Drei Könige und besuchen die junge Familie Novak mit ihrem kleinen Kind. Doch sie bringen nicht Gold, Weihrauch und Myrrhe mit: Jeder holt aus der Tiefe seines Mantelsackes etwas hervor, das Freude macht, zum Beispiel eine Glaskugel. Das gluckende Lachen des kleinen Kindes über das wirbelnde Geflocke des Schnees in der Kugel verwandelt alle ein bisschen. Es wird allen ganz froh ums Herz – und ist nicht jeder, der froh ist, ein König?

Heinz Janisch und Birgitta Heiskel erzählen eine Parabel über das Schenken und über die Freude des Schenkens. Sie holen mit den drei Königen die Sinn- und Urbilder bedeutungsvoller Geschenke aus dem biblischen Kontext. Denn auch in der hektischen Vorweihnachtszeit heutiger Tage behält das Schenken seine Kraft und strahlt mit vielfacher Kraft zurück auf den Schenkenden, verleiht Zuversicht und gibt Sinn. Die lustigen Illustrationen erreichen auch ältere Kinder.

Ein etwas anderes Weihnachtsbuch für die ganze Familie.

Materialien zur Pädagogik nach Franz Kett

Autorin: Katharina Wagner

**Auf der grossen Erde stehe ich.
Hinauf zum weiten Himmel wachse
ich. Zwischen Himmel Erde bin
ich da, gehimmelt und geerdet
wunderbar. Von meinem Herzen
strecke ich mich aus, greif in
die weite Welt hinaus. Zwischen
Himmel Erde steh ich da, mit der
Welt verbunden, wunderbar.**

Lied aus der Kett-Pädagogik



Die Pädagogik nach Franz Kett ist ganzheitlich und sinnorientiert. Auf der Grundlage eines christlichen Menschenbildes verfolgt sie einen reformpädagogischen Ansatz in der religiösen Bildung und Erziehung. «Ganzheitlich» meint eine umfassende Bildung von Herz, Hand und Verstand. «Sinnorientiert» besagt, dass dem pädagogischen Handeln die Annahme zu Grunde liegt, dass der Mensch auf Sinn angelegt ist und ihn sucht. Die Gestaltung von Bodenbildern ist ein wichtiger Teil dieser Pädagogik. Weitere zentrale Elemente sind die Versprachlichung (etwas in Worte fassen), die Verleiblichung (eine Art Pantomime) und die Verklanglichung eines Themas.

In den Kirchlichen Bibliotheken finden Sie viele neue Materialien für das Unterrichten nach Kett.

Jahrbuch 2018: Ganzheitlich Sinnorientiert Erziehen und Bilden – Thema: Verantwortung

Eva Fiedler, Dagmar Kretz

Franz Kett-Verlag GSEB, ISBN 978-3-942445-10-8

Zum Reifungsprozess junger Menschen gehört es, Verantwortung zu übernehmen zunächst für sich selbst, dann auch für übertragene Aufgaben, für persönliche Haltungen und Handlungen... und schliesslich im Umgang mit anderen Menschen.

Sie finden Anschauungen, welche Grundbefindlichkeiten und Grunderfahrungen des menschlichen Lebens aufgreifen. Thematisch passende biblische und profane Erzählungen bieten durch die Verknüpfung mit der Lebenswelt der Zielgruppe einen weiteren Zugang zu deren Tiefendimension an.

Den Jahreskreislauf und die gefeierten Feste betreffend gibt es im Jahrbuch praxiserprobte Anregungen für die Stärkung der Beziehungsebenen zu Beginn des Kindergarten- und Schuljahres, Einheiten zu Herbst, Advent/Weihnachten, Frühling, Fastenzeit, Pfingsten und Sommer.

Der Schwerpunkt «Verantwortung» fokussiert darauf, wie Kinder und Erwachsene darin bestärkt werden können, ihr Leben als Gabe und Aufgabe anzunehmen, Verantwortung für sich, die Mitmenschen, die Schöpfung zu übernehmen. Vielfältige Aspekte zur Entfaltung einer Verantwortungskompetenz und eines fürsorglichen Miteinanders werden aufgezeigt.

Die möglichen Einsatzfelder der vorgestellten Einheiten umfassen Krippe, Kindergarten, Schule, Gemeindeleben, pädagogische Teams, Elternarbeit und Seniorenarbeit.

Alle Jahrbücher dieser Reihe stehen in den Kirchlichen Bibliotheken zur Ausleihe bereit.



Basistücher quadratisch

Kett-Legematerial :Tücher in Braun-Beige

Notiznummer: N051259

Sie messen 80 mal 80 Zentimeter und sind aus solidem Baumwollstoff gefertigt. Wenn Sie ein Tuch in der Mitte fassen und sorgfältig auf den Boden stellen, bleibt es stehen und wird so zu einem Symbol für einen Baum oder einen Berg. Deshalb eignen sich diese Tücher nicht nur als Unterlage zu einem Bodenbild, sondern auch zum Gestalten und Kreieren von Landschaften.

Ausleihbar sind die Basistücher in zwölf verschiedenen Farben und in Sets mit jeweils 4 gleichfarbigen Tüchern.



Basistücher rund

Kett-Legematerial (Blau)

Notiznummer: N051294

Sie haben einen Durchmesser von 1.15 Metern und eignen sich als Grundlage für ein Bodenbild.

Zur Verfügung stehen die Farben Rot, Weiss, Braun, Grün, Blau und Hellblau.



Koshi Klangspiel

Klangfarbe: Element – Wasser

Notiznummer: N051103

Die hochwertigen Koshi Klangspiele werden in den französischen Pyrenäen sorgfältig von Hand gefertigt. Der zylinderförmige Resonanzkörper besteht aus mehreren Schichten von hauchdünnem Bambusfurnier, welches dem Klang eine einzigartige Reinheit verleiht. Die weich schwebenden Klänge entstehen durch das Anschlagen eines Glasplättchens an die fein gestimmten Bronzestäbe im Innern des Klang-Zylinders.

Das Koshi Klangspiel kann die Konzentration fördern und Kindern unterstützen, ruhig zu werden. Es gibt vier verschiedene Klangfarben, die den Elementen Wasser, Erde, Luft und Feuer zugeordnet sind. Die Klangspiele können sowohl einzeln wie auch zusammen verwendet werden.



Goldreifen

Kett-Legematerial

Notiznummer: N051202

Holzreifen mit Goldfarbe lackiert. Durchmesser ca. 60 cm.

Ein Reifen wird in der Kett-Pädagogik vielfältig eingesetzt. Er eignet sich zum Beispiel zum Einsteigen in ein Thema, oder als Bilderrahmen um ein Portrait oder ein Foto aufleuchten zu lassen. Er betont die Wichtigkeit eines Gegenstandes.

Lager

Autor: Stefan Zwygart

Lager sind ein bedeutender Teil in der KUW, Kinder- und Jugendarbeit. Wesentliche Bestandteile für eine gute Stimmung und ein gelingendes gemeinsames Unterwegssein sind die Aktivitäten draussen und die Lagerküche.



Die grosse Spielesammlung für draussen: 155 Ideen für Schule und Jugendarbeit

Andreas Krenner

Verlag an der Ruhr 2016, ISBN 978-3-8346-3056-8

Nichts wie raus! Diese Fundgrube liefert zahlreiche Ideen für Outdoor-Spiele auf dem Lagersportplatz, im Wald oder auf der Wiese. Jedes Gruppenspiel wird kurz und prägnant beschrieben. Hilfreich zum Finden des richtigen Spiels sind die übersichtlichen Listen, Angaben der Spielkategorie (wie Ballspiel, Geschicklichkeitsspiel, Geländespiel, Bewegungsspiel, Teamspiel, Vertrauensspiel, Waldspiel, Kreisspiel, Staffelspiel ...) und die überschaubaren Hinweise zu Material, Zeitumfang und Anzahl der Teilnehmenden.



Das Geländespielbuch Band 2:

33 Spiele für alle von 8 bis 18 auf einen Blick erklärt

Klaus Mann, Frank Hüsgen

Born-Verlag 2015, ISBN 978-3-87092-565-9

Cornells Naturerfahrungsspiele für Kinder und Jugendliche

Joseph Cornell

Verlag an der Ruhr 2017, ISBN 978-3-8346-3567-9

gruppe & spiel 2/2017: Geländespiele


Zeitschrift, Kirsten Hellwege

Friedrich-Verlag 2017

www.gelaendespiele.ch

Auf der Suche nach Geländespielformen stösst man im Internet schnell auf die praxisnahe Seite: www.gelaendespiele.ch – eine Community die dazu einlädt, eigene Spielideen zu teilen und auszutauschen.

Unter www.kirchliche-bibliotheken.ch/gelaendespiele finden Sie eine Zusammenstellung der Medien für Outdoorspiele, welche in der Bibliothek ausgeliehen werden können.



Feine Lagerküche Band 2: Kochen mit Gudle: Auch für Allergiker


Gudrun Nussbaum

Himmelblau 2014, ISBN 978-3-9524391-0-4

Im zweiten Band sind 75 in Haus- und Zeltlagern erprobte Rezepte zusammengestellt. Praktisch sind die ausklappbaren Wochenmenüpläne, Einkaufslisten, sowie praktischen Tipps und Tricks für die Lagerküche. Dank Mengenangaben für zehn Personen wird das Berechnen und Einkaufen leichter.

Als Extra bietet dieses Lagerküche-Buch Hinweise für die immer häufiger auftretenden Fragen betreffend Lebensmittelallergien wie Laktoseintoleranz oder Zöliakie dazu auch für die vegetarische Küche. Zu jedem Menü sind verschiedene Alternativen beschrieben, um auf die betreffenden Allergien eingehen zu können.

Unter www.lagerkueche.ch werden Erfahrungen und Tipps aufgeschaltet.




HOT POT: Outdoor-Kochen mit Gruppen

Ruth Zumbühl-Allemand, Gisela Bürgler

Rex Verlag, 3. Auflage 2013, ISBN 978-3-7252-0723-7

Dieses Praxisbuch für das Kochen mit Kindern und Jugendlichen draussen am Feuer bietet kinderleichte Rezepte für Gross und Klein, deren Umsetzung viel Spass rund ums Essen garantiert.



Faszination Outdoor-Küche

Heike Hornig, Markus Hönig

ZIEL-Verlag 2015, ISBN 978-3-944708-27-0

Hier wird die kreative Outdoor-Küche für Gruppen als Methode mit zahlreichen Tipps und Tricks beschrieben. Nebst der Sammlung von «Best-practice»-Rezepten gibt es einen Extrateil für das Kochen mit kulturell gemischten Gruppen.



November 2018

Stufenübergreifend

Von Gott bewegt ... bewegen wir

Impressum

<i>Herausgeber</i>	Reformierte Kirchen Bern-Jura-Solothurn / Katechetik
<i>Redaktion</i>	Katharina Wagner
<i>Autoren</i>	Irene Beyeler, Ursula Kaufmann, Helene Geissbühler, Ruedi Scheiwiller, Katharina Wagner, Stefan Zwygart
<i>Lektorat</i>	Karin Freiburghaus
<i>Fotos</i>	Seite 4: Stefan Zwygart Seite 6 und Seite 11: Christoph Wagner Seite 11 (Bild mit Regenbogen): Christine Kohlbrenner-Borter Seite 8: Silvia Rohrbach
<i>Gestaltung</i>	Beatrix Nicolai
<i>Ausleihorte</i>	Kirchliche Bibliothek Bern Altenbergstrasse 66, 3013 Bern Kirchliche Bibliothek Thun Frutigenstrasse 8, 3600 Thun
<i>Kontakt</i>	katharina.wagner@refbejuso.ch

Download aller «z.B.» www.kirchliche-bibliotheken.ch/zb-medientipps.html



Reformierte Kirchen
Bern-Jura-Solothurn